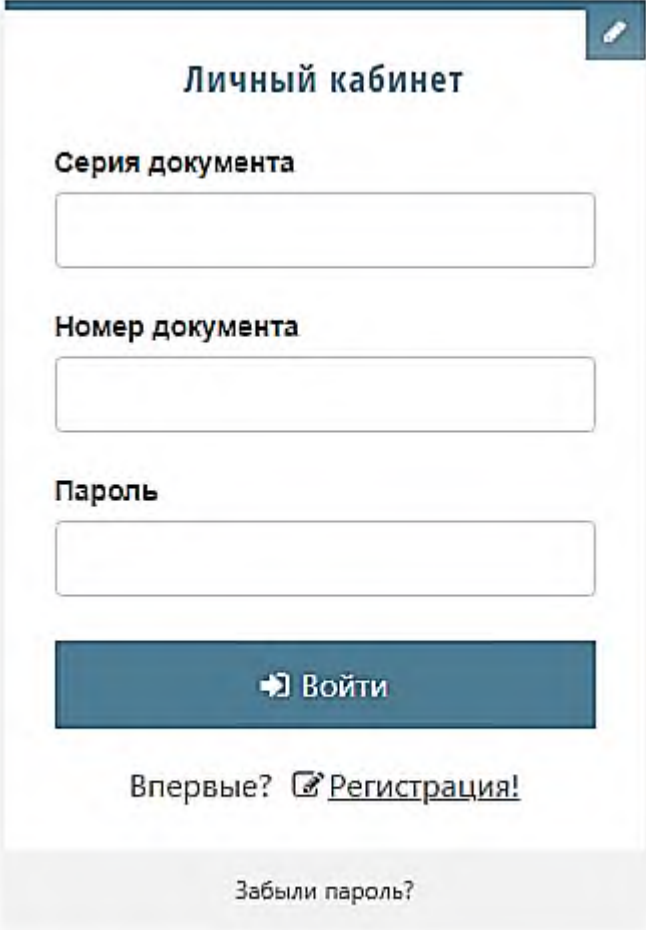


Памятка участнику для регистрации

1. Вход в систему, регистрация пользователя в системе

Для начала работы с системой регистрации участников репетиционного тестирования (далее – система регистрации) участнику репетиционного тестирования (далее – РТ) необходимо ввести в адресную строку браузера: reg.rikc.by. После загрузки страницы отобразится окно авторизации пользователя (рис. 1):



The image shows a web form for user authentication. At the top, the title "Личный кабинет" (Personal Cabinet) is displayed in a dark blue header. Below the title, there are three input fields: "Серия документа" (Document Serial), "Номер документа" (Document Number), and "Пароль" (Password). Each field is represented by a white rectangular box with a thin border. Below the password field is a prominent blue button with a white right-pointing arrow and the text "Войти" (Login). At the bottom of the form, there is a link "Впервые? Регистрация!" (First time? Registration!) with a small icon of a document and a checkmark. At the very bottom, there is a link "Забыли пароль?" (Forgot password?) in a lighter font.

Рис. 1

Чтобы зарегистрироваться как пользователь в системе регистрации, необходимо перейти по ссылке **Регистрация**, расположенной под кнопкой **Войти**, после чего откроется окно с формой для ввода личных учетных данных участника РТ (рис. 2):

Личные данные

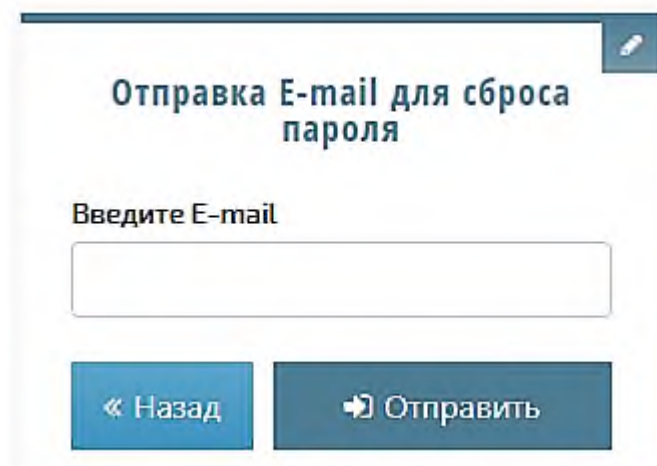
Серия документа*	Телефон*
<input type="text"/>	<input type="text" value="+375 152 45-09-11"/>
Номер документа*	Тип УО*
<input type="text"/>	<input type="text" value="Средняя школа"/>
Фамилия*	Год окончания УО
<input type="text"/>	<input type="text" value="2019"/>
Имя*	Вид дополнительной подготовки
<input type="text"/>	<input type="checkbox"/> Курсы при УВО
Отчество	<input type="checkbox"/> Курсы по выбору
<input type="text"/>	<input type="checkbox"/> Репетитор
Е-mail*	Пароль*
<input type="text"/>	<input type="text"/>
	Подтвердите пароль*
	<input type="text"/>

Рис. 2

После сохранения личных учетных данных участника РТ на указанный адрес электронной почты будет отправлено письмо с уведомлением об успешном завершении регистрации пользователя в системе. К письму будет прикреплен файл с подробным порядком действий пользователя в системе регистрации. С этого момента вновь зарегистрированный пользователь может использовать систему. В случае если при регистрации пользователя указывается адрес электронной почты, уже имеющийся в системе регистрации, появится предупреждение о том, что пользователь с таким E-mail уже существует.

Для входа зарегистрированного пользователя в личный кабинет системы регистрации РТ потребуется ввести серию и номер документа, удостоверяющего личность (паспорт, вид на жительство, удостоверение беженца), а также личный пароль, указанный при регистрации пользователя в системе.

В случае если пользователь системы забыл пароль, его можно изменить, перейдя по ссылке **Забыли пароль?**, расположенной внизу окна входа в систему регистрации (рис. 1). После этого отобразится окно, которое содержит поле для ввода адреса электронной почты, ранее использованного при регистрации пользователя в системе (рис. 3):



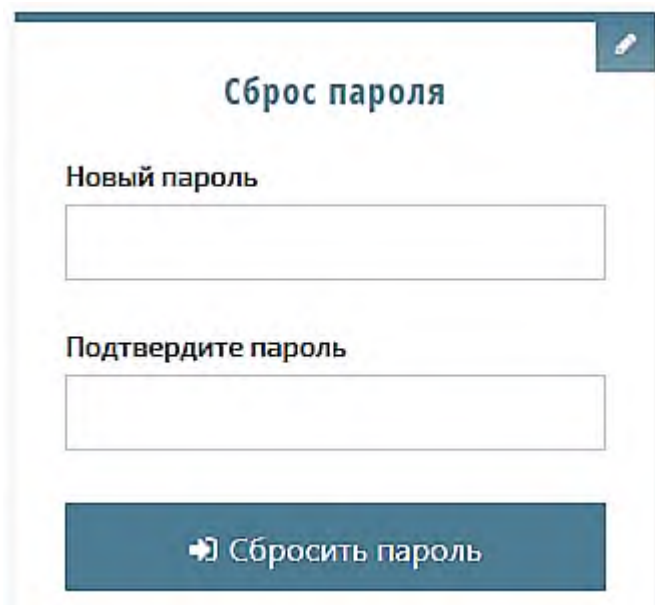
Отправка E-mail для сброса пароля

Введите E-mail

« Назад ➔ Отправить

Рис. 3

После ввода адреса электронной почты, который был указан при регистрации пользователя в системе регистрации, необходимо нажать кнопку **Отправить**. После этого на экране отобразится уведомление об отправке ссылки для сброса пароля на адрес электронной почты пользователя. В полученном письме следует перейти по ссылке для отображения окна (рис. 4):



The image shows a web form for password reset. At the top, the title "Сброс пароля" is displayed in a dark blue font. Below the title, there are two input fields. The first is labeled "Новый пароль" and the second is labeled "Подтвердите пароль". Both fields are empty. At the bottom of the form, there is a dark blue button with a white right-pointing arrow and the text "Сбросить пароль".

Рис. 4

После ввода нового пароля и его подтверждения необходимо нажать кнопку **Сбросить пароль**, после чего на экране отобразится уведомление о том, что пароль изменен. При этом на электронный адрес пользователя придет письмо с подтверждением изменения пароля для доступа к системе регистрации РТ.

2. Регистрация для прохождения репетиционного тестирования

В личном кабинете пользователя рядом с заголовком **Добавить заявку на РТ** находятся выпадающие списки, которые содержат перечень учебных предметов, перечень территориальных областей Республики Беларусь и перечень пунктов проведения РТ, рядом также находится переключатель для выбора языка представления теста. Для того чтобы начать процесс регистрации на РТ, необходимо из перечисленных элементов выбрать требуемые.

После выбора всех необходимых элементов отобразится календарь, используя который можно выбрать дату участия в РТ. После выбора даты тестирования ниже отобразится таблица с доступными для выбора сеансами тестирования на этот день. Для того чтобы добавить заявку на выбранный сеанс тестирования в свой личный кабинет, пользователь нажимает кнопку **Выбрать** (рис. 5):

Добавить заявку на РТ:

Выберите предмет

Русский язык

Выберите область

г. Минск

Пункт тестирования

УО «Республиканский институт ...»

г. Минск, ул. Чайковского, 7, 8(017) 237-06-66

Выберите дату

Календарь на февраль 2020 года. Дни недели: пн, вт, ср, чт, пт, сб, вс. Даты: 1, 2, 3, 4, 5, 6, 7, 8, 9, 10, 11, 12, 13, 14, 15, 16, 17 (выбрано), 18, 19, 20, 21, 22, 23, 24, 25, 26, 27, 28, 29.

Время	Дата тестирования	Пункт тестирования	Место проведения	Учебный предмет	Свободно мест	
14:00	17.02.2020 Регистрация оканчивается 16.02.2020 в 23:59	УО «Республиканский институт контроля знаний» г. Минск, ул. Чайковского, 7, 8(017) 237-06-66	каб. 12	Русский язык Язык теста: русский	1	<input checked="" type="button" value="Выбрать"/>

Рис. 5

После нажатия на кнопку **Выбрать** на экране отобразится уведомление о том, что заявка на участие в данном сеансе тестирования принята, а на электронный адрес пользователя будет отправлено соответствующее уведомление.

После этого в личном кабинете пользователя заявка на участие в сеансе тестирования будет отображена со статусом «ожидается оплата».

3. Статус регистрации

Система регистрации на РТ отслеживает текущий статус, в котором находится заявка на регистрацию, созданная участником РТ, и отображает его пользователю. Статус заявки на регистрацию для участия в РТ может принимать следующие значения:

- ожидается оплата;
- оплачено;
- пройдено;
- не явился;
- в обработке;
- результат.

4. Оплата и отмена созданной заявки на регистрацию для участия в тестировании

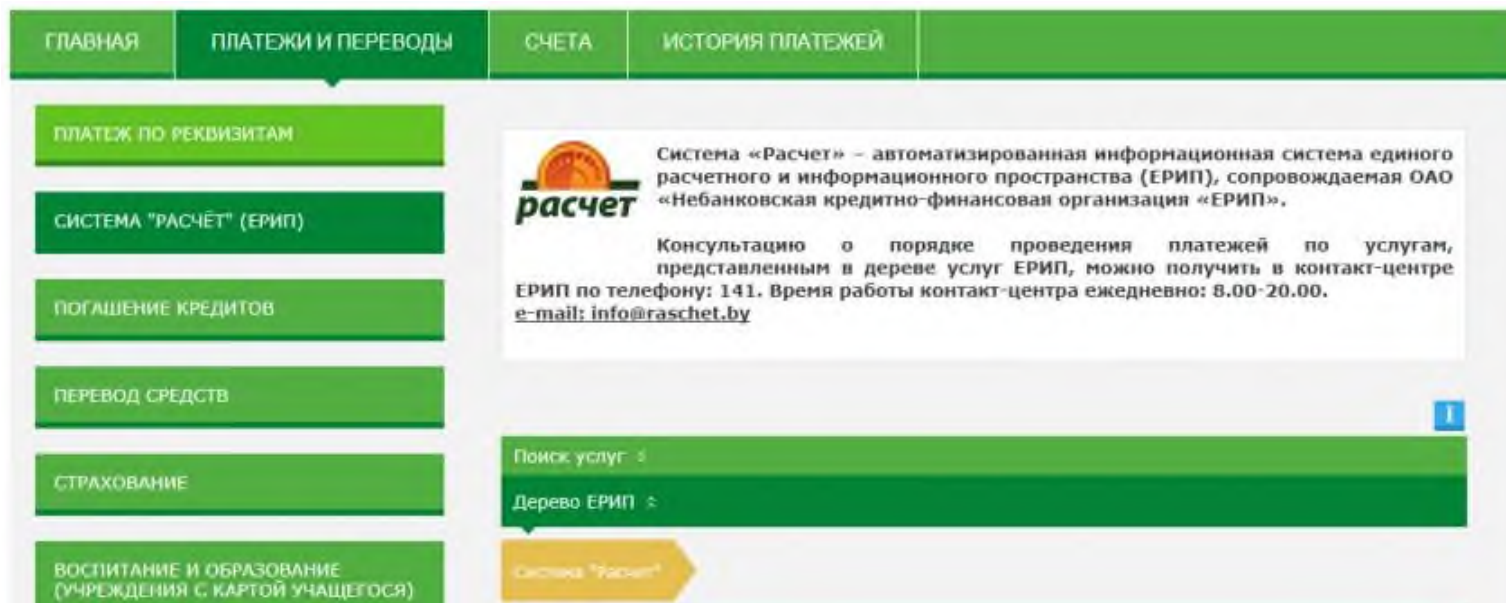
Оплата услуги прохождения РТ по созданным заявкам на регистрацию для участия в РТ, отображаемым в личном кабинете пользователя, осуществляется посредством системы «Расчет» (ЕРИП). В случае невозможности совершить платеж в системе «Расчет» (ЕРИП) (например, иностранные граждане) оплату можно произвести из личного кабинета на сайте РИКЗ с использованием реквизитов банковских карточек действующих платежных систем.

Оплатить услугу необходимо в течение 24 часов с момента формирования заявки на участие в тестировании, но не позднее времени окончания регистрации, установленного пунктом проведения тестирования.


Для оплаты посредством системы «Расчет» (ЕРИП) необходимо использовать лицевой счет, который индивидуально для каждого участника РТ генерирует система регистрации.

На примере системы интернет-банкинга ОАО «АСБ Беларусбанк» платеж осуществляется следующим образом:


- во вкладке **Платежи и переводы** нужно выбрать Система **“Расчет” (ЕРИП)**, после чего в зависимости от наличия сохраненных платежей появляется дерево ЕРИП либо, для его отображения, следует нажать кнопку **Новый платеж** в конце перечня сохраненных платежей;




- в дереве ЕРИП выбрать **Образование и развитие**;



- далее **РИКЗ**;



- далее **Репетиционное тестирование**;




- в появившемся окне нажать **Продолжить**;

Операция со счётом №BY49 АКВВ 3014 0000 3805 9551 0000
Карта №4246***8036**

Получить остаток

Получатель: **РИКЗ**

Выберите номер плательщика из списка 

Или введите его в поле ниже

Если у Вас нет номера плательщика или Вы его не знаете, нажмите кнопку "Продолжить"

Отмена **Продолжить**

- в следующем окне необходимо ввести шестизначный номер лицевого счета, который отображается в личном кабинете в поле **Лицевой счет**;

Операция со счётом №BY49 АКВВ 3014 0000 3805 9551 0000
Карта №4246***8036**

Получатель: **Репетиционное тестирование**

Данные платежа

Введите номер лицевого счета, который Вы получили на сайте РИКЗ

Лицевой счет:

Отмена **Продолжить**

- при условии правильности ввода лицевого счета и добавленных заявок на тестирование в личном кабинете, на экране отобразится информация об осуществляемом платеже, в которой будут содержаться данные документа и персональные данные участника тестирования, а также сумма для оплаты в зависимости от количества добавленных заявок. После проверки отображаемых данных следует нажать кнопку **Продолжить**;

Операция со счётом №BY13 АКВВ 3014 0000 5104 0551 0000
Карта №4255*****8682

Получатель: Репетиционное тестирование

Данные платежа

КН 1699216

Фамилия: **Иванов**

Имя: **Иван**

Отчество: **Иванович**

Сумма к оплате: **X.XX BYN**

Отмена **Продолжить**

- в следующем окне можно повторно сверить достоверность информации, после чего необходимо нажать кнопку **Оплатить**;

Подтвердите операцию со счётом №BY13 АКВВ 3014 0000 5104 0551 0000
Карта №4255***8682**

Получатель: Репетиционное тестирование

Данные платежа

Лицевой счет: **000320**

Фамилия: **Иванов**

Имя: **Иван**

Отчество: **Иванович**

Сумма к оплате: **X.XX BYN**

Отмена **Оплатить** **Сохранить** под именем:

Процесс регистрации для участия в репетиционном тестировании считается завершённым только после совершения оплаты.

В случае невозможности явиться на оплаченный сеанс репетиционного тестирования Вы можете отменить регистрацию до того момента, когда пункт тестирования останавливает регистрацию на этот сеанс. Отмена производится в личном кабинете пользователя системы регистрации участников репетиционного тестирования нажатием кнопки «Отменить». После отмены регистрации, если уже была произведена оплата, количество свободных оплат в личном кабинете участника репетиционного тестирования увеличится на одну и Вы сможете в последующем использовать эту оплату при регистрации на другой сеанс РТ.

Если отмена регистрации Вами не будет произведена, то **в случае Вашей неявки** на оплаченный сеанс репетиционного тестирования в Вашем личном кабинете в автоматическом режиме до редактирования появляется запись статуса *Пройдено*, которая в последующем пункте тестирования (как правило, в течение 24 часов) в системе регистрации меняется на статус *Не явился*. После этого заявка на данный сеанс тестирования перейдет в статус *Не явился* и в Вашем личном кабинете количество свободных оплат автоматически увеличится на одну, что позволит в последующем оплатить новую заявку на участие в сеансе РТ, выбрав пункт проведения тестирования, дату и время проведения тестирования, учебный предмет и язык представления теста. После нажатия кнопки «Выбрать» заявка на выбранный сеанс тестирования добавится в личный кабинет и перейдет в статус *Ожидается оплата*. После нажатия кнопки «Оплатить» количество свободных оплат автоматически уменьшится на одну, а заявка на регистрацию перейдет в статус *Оплачено*, что будет свидетельствовать о том, что Вы зарегистрированы для участия в репетиционном тестировании.

Если регистрация была создана с ошибочными данными, либо у пользователя нет возможности присутствовать на тестировании в выбранное время, можно отменить данную регистрацию (заявку на регистрацию), нажав кнопку **Отменить** (рис. 6). На экране после этого отобразится уведомление об успешной отмене регистрации и на адрес электронной почты пользователя придет письмо с подтверждением отмены регистрации.

Номер регистрации	Дата и время тестирования	Наименование пункта тестирования	Место проведения	Учебный предмет	Текущий статус	
0000042	24.02.2019 11:00	УО «Мозырский государственный педагогический университет имени И.П. Шамякина»	ауд. 408	Русский язык Язык теста: русский	Результат: 65	— Подробнее
0005071	25.02.2019 11:00	УО «Гомельский государственный университет имени Ф. Скорины»	ауд. 512	Физика Язык теста: русский	Не явился	— Подробнее
0012088	25.02.2019 14:00	УО «Республиканский институт контроля знаний»	каб. 12	Физика Язык теста: русский	Пройдено	— Подробнее
0014113	01.03.2019 14:00	УО «Республиканский институт контроля знаний»	каб. 12	Физика Язык теста: белорусский	Оплачено	✖ Отменить — Подробнее 🗑 Пропуск

Рис. 6

После отмены регистрации, если уже была произведена оплата, **Количество свободных оплат** увеличится на одну, что позволит в последующем оплатить новую заявку на регистрацию, которая находится в статусе *Ожидается оплата*, нажав кнопку **Оплатить** (рис. 7). После нажатия кнопки **Оплатить** свободные оплаты уменьшатся на одну, а заявка на регистрацию перейдет в статус *Оплачено*, что будет свидетельствовать о том, что пользователь системы для участия в РТ уже зарегистрирован.

Номер регистрации	Дата и время тестирования	Наименование пункта тестирования	Место проведения	Учебный предмет	Текущий статус
0000042	24.02.2019 11:00	УО «Мозырский государственный педагогический университет имени И.П. Шамякина»	ауд. 409	Русский язык Язык теста: русский	Результат: 65 — Подробнее
0005071	25.02.2019 11:00	УО «Гомельский государственный университет имени Ф. Скорины»	ауд. 512	Физика Язык теста: русский	Не явился — Подробнее
0012088	25.02.2019 14:00	УО «Республиканский институт контроля знаний»	каб. 12	Физика Язык теста: русский	Пройдено — Подробнее
0015112	01.03.2019 14:00	УО «Республиканский институт контроля знаний»	каб. 12	Русский язык Язык теста: русский	Ожидается оплата ✖ Отменить Оплатить — Подробнее

Рис. 7

5. Печать пропуска

Для прохождения РТ зарегистрированный участник РТ должен распечатать пропуск. Пропуск можно распечатать, используя кнопку **Пропуск**, которая отображается в личном кабинете рядом с каждой регистрацией со статусом *Оплачено* (рис. 8), а также кнопкой **Распечатать пропуск** на странице подробных сведений, касающихся данной регистрации (рис. 9).

0015112	01.03.2019 14:00	УО «Республиканский институт контроля знаний»	каб. 12	Русский язык Язык теста: русский	Оплачено	✕ Отменить ≡ Подробнее 🖨 Пропуск
---------	------------------	---	---------	-------------------------------------	----------	--

Рис. 8

Номер регистрации	0015112	<div style="background-color: #e0f2f1; padding: 5px; border: 1px solid #ccc;">Не забудьте явиться на тестирование.</div> <div style="background-color: #0070c0; color: white; padding: 5px; border: 1px solid #ccc; text-align: center; margin-top: 5px;">🖨 Распечатать пропуск</div>
Наименование пункта тестирования	УО «Республиканский институт контроля знаний» г. Минск, ул. Чайковского, 7, (8017)2672167	
Место проведения	каб. 12	
Дата тестирования	01.03.2019	
Время	14:00	
Учебный предмет	Русский язык Язык теста: русский	
Текущий статус	Оплачено	

Рис. 9

Пропуск печатается на странице формата А4 и имеет отрезную часть (рис. 10).

ПРОПУСК

**на прохождение репетиционного тестирования
в УО «Республиканский институт контроля знаний»**

г. Минск, ул. Чайковского, 7, (8017)2370666

Фамилия: Иванов	Номер регистрации: 0000434
Имя: Иван	Дата проведения: 7 мар. 2019 г.
Отчество: Иванович	Время проведения: 11:00
Серия: МР	Место проведения: каб. 12
Номер: 7654321	
Предмет: Математика	

✂-----

Рис. 10

В случае отсутствия объективной возможности распечатать пропуск, запишите и возьмите с собой на тестирование номер регистрации, указанный на Вашем пропуске.

6. Подробные сведения о регистрации и результатах прохождения тестирования

Рядом с каждой заявкой на регистрацию и оплаченной регистрацией, которые имеются у пользователя системы, есть кнопка **Подробнее**, после нажатия на которую отображается страница подробных сведений. Данная страница содержит более детальную информацию о предстоящем тестировании, пункте проведения тестирования, а также результаты прохождения тестирования после завершения обработки бланка ответов (рис. 11 и рис. 12).

Номер регистрации	0000050
Название ПТ	ГУО «Средняя школа №4 г. Червеня»
Место	ул. Барыкина, 9та. акт. зал
Дата	29.12.2018
Время	14:00
Предмет	Физика План тестов: Периодический
Статус	Ожидается оплата

[← Назад](#)

Рис. 11

Номер регистрации	0000042
Наименование пункта тестирования	РИКЗ г. Минск, ул. Партизанского, 7, 220170, 22672167
Место проведения	каб. 12
Дата тестирования	26.10.2018
Время	14:00
Учебный предмет	Русский язык Язык тестов русский
Текущий статус	Результат 65

ФИО	Януш	Герман	Сергеевич
Документ	МР	3852441	
Тест	предмет	вариант	этап
	Русский язык	1	1
Результат	тестовый балл	первичный балл	макс. первичный балл
	65	51	80
Верные ответы	A2 A3 A5 A6 A10 A11 A12 A15 A17 A19 A20 A26 A28 A29 A30 B1 B2 B5 B6 B7 B9		
Частично верные ответы	A1 A4 A7 A9 A18 A22 A25 A27 B10		
Неверные ответы	A8 A13 A14 A16 A21 A23 A24 B3 B4 B8		
Консультация	РУС / БЕЛ		

Рис. 12